



VHB™ Hochleistungs-Verbindungssysteme 9460, 9469, 9473

Produkt-Information

11/2004

Beschreibung Diese 3M™ VHB™ Hochleistungs-Klebstoff-Filme zeichnen sich durch ihre gute UV-, Alterungs- und Lösemittelbeständigkeit aus.

Die sehr hohe Temperaturbeständigkeit von

- 150°C dauernd
- 260°C kurzzeitig

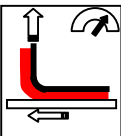
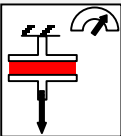
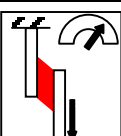
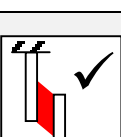
sowie die geringe Filmdicken sind die besonderen Merkmale dieser Produktgruppe. Durch die geringe und gleichmäßige Filmdicke ist ein Einsatz auch auf sphärisch verformten Bauteilen möglich

Allgemeines Die vor über 20 Jahren eingeführten 3M™ VHB™ Hochleistungs-Verbindungssysteme bilden die Basis für ein breites Produktsortiment. Sie können in Konstruktionen eingesetzt werden, die bisher rein traditionellen Verbindungstechniken, wie Schrauben, Nieten, Punktschweißen, etc. vorbehalten waren.

Die Produktionsstätten sind nach ISO 9002 zertifiziert.

Anwendungen Heute findet man 3M™ VHB™ Hochleistungs-Verbindungssysteme weltweit in allen Industriebereichen, wie z.B. im Flugzeugbau, der Fahrzeug-, Elektro- und Elektronikindustrie, im Schiffs- und Schienenfahrzeugbau, sowie dem Metallbau.

3M™ VHB™ Klebstoff-Filme eignen sich zum Verbinden gleicher und unterschiedlicher hochenergetischer Werkstoffe.

Klebebandmerkmale:		9460	9469	9473
Klebstoff		Acrylat	Acrylat	Acrylat
Farbe		transparent	transparent	transparent
Klebebanddicke	(mm)	0,05	0,13	0,25
Dichte	(kg/m ³)	--	--	--
Schutzabdeckung		Papier (P)	Papier (P)	Papier (P)
Temperaturbeständigkeit (°C)				
• dauernd		150	150	150
• kurzzeitig		260	260	260
	Schälkraft (N/100mm) ASTM D-3330; nach 72 h 300 mm/Min.; 90°; RT; Stahl	120	131	142
	Zugfestigkeit (N/cm ²) ASTM D-897, nach 72 h, Al 50 mm/Min.; 6,45 cm ² ; RT	69	69	69
	Scherfestigkeit, dynamisch (N/cm ²) ASTM D-1002, n. 72h; Stahl 12,7 mm/Min.; 6,45cm ² ; RT	55	55	55
	Scherfestigkeit, statisch (g) ASTM D-3654 nach 72 h; Stahl; >10.000 Min.; 3,23 cm ² ; RT			
	20°C	1000	1000	1000
	65°C	1000	1000	1000
	90°C	1000	1000	1000
	120°C	1000	1000	1000
	150°C	500	500	500
	175°C	500	500	500

Lieferdaten:		9460	9469	9473
Rollenlänge (m)		55/165	55/165	55/165
Rollenbreite (mm)				
• Minimal		6	6	6
• Maximal		1200	1200	1200
Schneidetoleranz		± 0,4 mm		
Kerninnendurchmesser		76,2 mm		
Formstanzteile		auf Anfrage		

Verarbeitung:

1. Reinigung/Trocknung



2. Applikation



3. Andruck



4. Liner entfernen, Fügen, Andruck



5. Endklebkraft abwarten



Bei der Verarbeitung der 3M™ VHB™ Hochleistungs-Verbindungssysteme achten Sie bitte auf saubere Oberflächen, welche frei von z. B. Fett-, Öl- oder Silikonfilmen, sowie ohne Schmutzpartikel sein müssen. Achten Sie auf eine vollständige Entfernung der Schutzabdeckung (Liner) und drücken Sie die Werkstücke nach dem Fügen mit ca. 20 N/cm² aneinander. Die Endklebkraft bei 20 °C wird nach ca. 72 h erreicht, wobei Wärme den Prozess beschleunigt (*siehe auch Diagramm 1, Seite 3*), so dass z. B. bei 65° schon nach 1 Std. die Endklebkraft erreicht werden kann.

Die Klebfläche beträgt 60 cm² je 1 kg Belastung (Standardwert), zur genaueren Auslegung stehen Ihnen jedoch gerne unsere Fachberater oder unsere technische Verkaufsunterstützung zur Verfügung.

Die optimalen Verarbeitungsparameter sind in unserer Information "Verarbeitungshinweise für 3M™ Industrie-Klebebander" beschrieben, die wir Ihnen auf Anfrage gerne kostenlos zusenden.

Tabelle 1: Übersicht 3M™ VHB™ Hochleistungs-Verbindungssysteme

Dicke (mm)	Kernprodukte (hochenergetische Werkstoffe, PVC, viele Kunststoffe)		Hoch-energetische Werkstoffe ** (Metall zu Metall)	Nieder-energetische Werkstoffe (z.B. PP, PE)	Pulver-lackierte Werkstoffe	Ab 0°C zu verarbeiten	Sehr hoch-temperatur-beständig (150-260°C)	Hoch-transparente Werkstoffe (z.B. Glas)
	grau	schwarz	dunkelgrau	weiß	dunkelgrau	grau	transparent	hochtransparent
0,05							9460 P	
0,13							9469 P	
0,25							9473 P	
0,50								4905 P
0,60			4646 F					
0,64	4936 P/F	4919 F		4932 P	5925 F			
1,00								4910 F
1,10	4941 P/F	4947 F	4611 F/4613 F*	4952 P	5952 F	4943 F		
1,50			4655 F			4957 F		4915 F
1,55	4956 P/F	4979 F			5962 F			
2,00								4918 F
2,30	4991 F							

F = Folienliner P = Papierliner P/F = beides verfügbar
 * = Farbe weiss
 ** = Die Temperaturexpansionskoeffizienten der Fügepartner sollten ähnlich sein

Diagramm 1: Einfluss von Temperatur und Zeit auf die Endklebkraft von 3M™ VHB™ Klebebänder

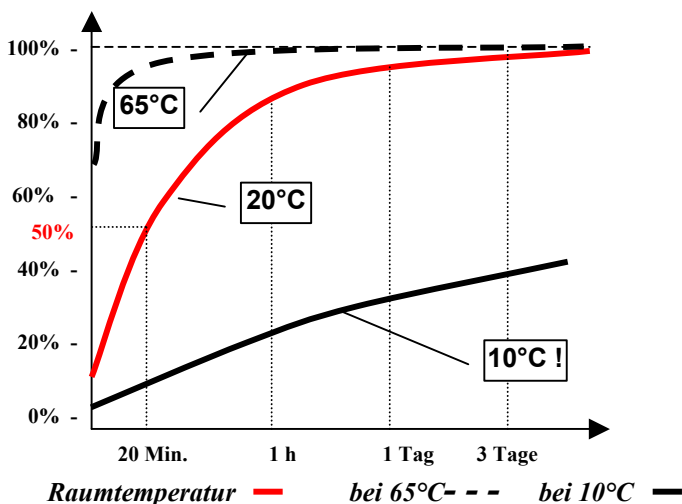


Diagramm 2: Lösemittelbeständigkeiten VHB™ Klebebänder

Testmethode:

- Klebeband zwischen rostfreiem Stahl und Aluminiumfolie
- 72 Stunden im Medium; 72 Stunden Verweilzeit danach bei Raumtemperatur (RT)
- Test innerhalb 45 Min. nach Auslagerung; 300 mm/Min. Abzugsgeschwindigkeit
- Abzugswinkel:
 - 90° für VHB™ Klebebänder
 - 180° für VHB™ Klebstoff-Filme
- Achtung: Dauerndes Eintauchen in chemische Lösungen wird nicht empfohlen.

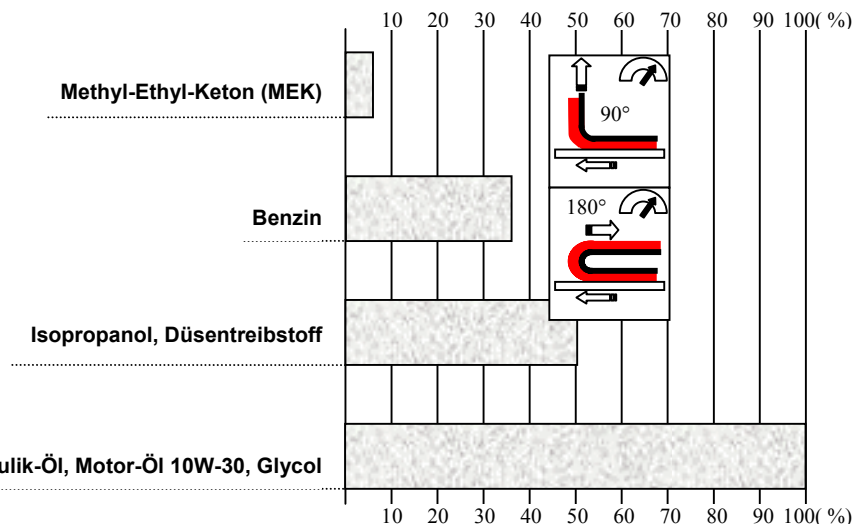


Tabelle 2: UL746C- #MH 17478 für 3M™ VHB™ Klebebänder

Kategorie QOQW2 Komponenten - Polymere Klebstoff-Systeme, Elektrische Ausstattung

Produktgruppe	Materialien	Temperaturbereich	
		min.	max.
4646, 4611, 4655	Edelstahl, Aluminium, galvanisierter Stahl, Glas, Glas/Epoxy, Phenolharze	- 35 °C	+ 110 °C
	Nylon, Polycarbonat	- 35 °C	+ 90 °C
	ABS, Hart-PVC	- 35 °C	+ 75 °C
4919, 4936, 4936F, 4941, 4941 F	Keramik	- 35 °C	+ 110 °C
	Aluminium, galvanisierter Stahl, Edelstahl, emalierter Stahl, nickelbeschichtetes ABS, Glas (ohne Silanbeschichtung), PVC, Glas/Epoxy, PBT, Polycarbonat	- 35 °C	+ 90 °C
4956, 4956F, 4979, 4979F	Aluminium, galvanisierter Stahl, Edelstahl, emalierter Stahl, nickelbeschichtetes ABS, Glas (ohne Silanbeschichtung), PVC, Glas/Epoxy, PBT, Polycarbonat	- 35 °C	+ 90 °C
5952	Acrylate, Polycarbonate, Zelluloseacetat, Butyrat	- 35 °C	+ 90 °C
9460PC, 9469PC, 9473PC	ABS, Polycarbonat, galvanisierter Stahl	- 35 °C	+ 90 °C
	Aluminium, Phenolharze, emalierter Stahl, Edelstahl, Keramik, Glas/Epoxy, Nickelstahl	- 35 °C	+ 110 °C
	Hart-PVC	- 35 °C	+ 75 °C

Tabelle 3: Erweiterte Kenndaten für 3M™ VHB™ Klebebänder

Ausgasung:			Isolationswiderstand: (ASTM D 000)		Durchschlagfestigkeit: (ASTM D 000)	
VHB™	%TML	%VCM	VHB™	Megaohm/6,25cm ²	VHB™	Volt / Banddicke
9460	0,85	0,00	9460	1x10 ⁶	9460	1000
9469	1,29	0,02	9469	1x10 ⁶	9469	3500
9473	1,23	0,01	9473	1x10 ⁶	9473	5500

TML: Total Mass Loss; VCM: Volatile Condensable Materials. NASA Reference Publication June 1984 "Outgassing Data for Selecting Spacecraft Materials"

- Wärmeausdehnung** Bei unterschiedlichen Längenausdehnungen können 3M™ VHB™ Klebebänder 300 % ihrer Dicke ausgleichen. So wird z.B. für 2 mm Längendifferenz ein 0,64 mm dickes 3M™ VHB™ Hochleistungs-Verbindungssystem benötigt.
- Spalttoleranzen** Fügespalttoleranzen können bis zu 50 % der jeweiligen Klebebanddicke ausgeglichen werden.
- Lagerung** Unverarbeitet, 12 Monate nach Eingang beim Kunden im Originalkarton bei ca. 50 % relativer Luftfeuchtigkeit und ca. + 20°C Lagertemperatur.
- Informationen** Bitte fragen Sie auch nach unseren speziellen Hinweisen zur „Alterungsbeständigkeit und Niedrigtemperaturverhalten von 3M™ VHB™ Hochleistungs-Verbindungssysteme“ und dem „Verarbeitungshinweis zur Fenstersprossenklebung mit 3M™ VHB™ Hochleistungs-Verbindungssysteme“.

Wichtiger Hinweis:

Alle vorstehenden Angaben stellen unsere Erfahrungswerte dar und sind nicht in Spezifikationen zu übernehmen. Prüfen Sie bitte selbst vor der Verwendung unserer Produkte, ob es sich auch im Hinblick auf mögliche anwendungswirksame Einflüsse, für den von Ihnen vorgesehenen Verwendungszweck eignet. Bitte stellen Sie sicher, dass bei Verwendung dieser Klebebänder alle einzuhaltenden bau- und bauordnungsrechtlichen Vorschriften beachtet werden. Im Zweifelsfall wenden Sie sich bitte an unsere 3M Fachberater.

Alle Fragen der Gewährleistung und Haftung für diese Produkte regeln sich nach den jeweiligen kaufvertraglichen Regelungen, sofern nicht gesetzliche Vorschriften etwas anderes vorsehen.

3M und VHB sind Marken der 3M Company.



3M Deutschland GmbH
Industrie-Klebebänder,
Klebstoffe und Spezialprodukte

Carl-Schurz-Straße 1, 41453 Neuss
Email: kleben@mmm.com
Telefon 0 21 31 / 14 33 30
Telefax 0 21 31 / 14 38 17

Gedruckt auf chlorfrei gebleichtem Papier