



Colour Code & Die neue elektrische 3M Poliermaschine








Der neue, vereinfachte Polierprozess bringt folgende Vorteile für Handel und Konsumenten:

- Wenige Produkte für den gesamten Finish-Prozess
- Schnelles und sicheres Ergebnis
- Einfache Polierschritte dank einheitlichen Farben
- Zeitsparend durch schnelles und sicheres Entfernen von Fehlstellen
- Eliminierung von Fehlerquellen






3M




Colour Code - Prozess

Polierschritt 1a






Entfernen der Schleifkratzer bei stärker durchgetrockneten Lacken			
Maschine	Drehzahl	Dauer des Vorgangs	Verarbeitung
Winkelpolierer	1400 - 1800 U/min	Ca. 2 x 10 Sekunden, abhängig von Lackhärte/Durchtrocknung	Poliermaschine flach auflegen, nur leichten Druck ausüben, gegen Ende den Druck verringern
 <p>50417 Perfect-it III Fastout-Plus Politurenpaste</p>	 <p>50487 Schaumstoffpolierpad Nicht genoppt, 150 mm grün</p>	 <p>2010 Scotch-Brite Hochleistungstuch grün</p>	 <p>64392 Poliermaschine elektrisch</p>
			

Polierschritt 1b






Entfernen der Schleifkratzer bei frischen und kratzfesten Lacken			
Maschine	Drehzahl	Dauer des Vorgangs	Verarbeitung
Winkelpolierer	1400 - 1800 U/min	Ca. 2 x 10 Sekunden, abhängig von Lackhärte/Durchtrocknung	Poliermaschine leicht anwinkeln, gegen Ende Druck verringern
 <p>80349 Perfect-it III Extra Fine Schleifpaste 1 Liter</p>	 <p>01930 Perfect-it III Polierfell 133 mm weiss</p>	 <p>50400 Perfect-it Poliertuch gelb</p>	 <p>64392 Poliermaschine elektrisch</p>
			

Kontrolle	
 <p>55535 Finish- Kontrollspray</p>	 <p>2010 Scotch-Brite Hochleistungstuch weiss</p>
	





Polierschritt 2

Entfernen der Mikrokratzer			
Maschine	Drehzahl	Dauer des Vorgangs	Verarbeitung
Winkelpolierer	1400 - 1800 U/min	Ca. 2 x 10 Sekunden, abhängig von Lackhärte/Durchtrocknung	Für Glanz den Schaum flächig auflegen, gegen Ende den Druck verringern und Drehzahl der Maschine leicht erhöhen
 <p>80349 Perfect-it III Extra Fine Schleifpaste 1 Liter</p>	 <p>50488 Schaumstoffpolierpad genoppt, 150 mm gelb</p>	 <p>50400 Perfect-it Poliertuch gelb</p>	 <p>64392 Poliermaschine elektrisch</p>
			

Polierschritt 3

Entfernen der Hologramme			
Maschine	Drehzahl	Verarbeitung	Verarbeitung
Winkelpolierer	900 - 2500 U/min	<ul style="list-style-type: none"> Anfangs mit leichtem Druck polieren, gegen Ende den Druck verringern Fläche nicht trocken auspolieren Reste mit dem extra-weichen Perfect-it Anti-Hologramm-Poliertuch abwischen, um erneute Mikrokratzer zu vermeiden 	
 <p>50383 Perfect-it III Anti-Hologramm- Polierepaste</p>	 <p>50388 Anti-Hologramm Schaumstoffpolierpad genoppt, 150 mm, blau</p>	 <p>50486 Perfect-it Poliertuch blau</p>	 <p>64392 Poliermaschine elektrisch</p>

Versiegeln

Versiegeln	
Verarbeitung	Tipps
<ul style="list-style-type: none"> Auftragen mit Einwegpoliertuch Polish Rosa kurz abblüffen lassen Abwischen mit Perfect-it III Poliertuch 	<ul style="list-style-type: none"> Anfeuchten des Polierträgers ergibt einen gleichmässigen Auftrag Bestes Abwischverhalten selbst nach langem Antrocknen
 <p>80345 Polish rosa Hochleistungswachs</p>	 <p>34568 Einweg-Tücher, weiss Poliertuch, 275 Stück/Rolle</p>
 <p>50489 Perfect-it Poliertuch rosa</p>	

NEU

3M Poliermaschine

Art.-Nr.	Maschine	Farbe
64392	Poliermaschine elektrisch 1100W Zweihand 240V	grau/rot
09552	Perfect-it III Polierstützteller 133 mm	gelb/rot



Um den Polierprozess zu kompletieren, bietet 3M ab sofort auch eine zum Colour Code passende Poliermaschine an. Die Poliermaschine mit 1100 Watt ist für die Autolackbearbeitung entwickelt worden und ist speziell auf die neuen Colour Code Produkte abgestimmt.

Die neue Poliermaschine ist mit dem bewährten 133 mm Durchmesser Hookit Stützteller verwendbar. Die Maschine bildet in Kombination mit dem neuen Polierprozess eine effiziente Lösung, wenn es darum geht, die gewünschte Lackoberfläche schnell, kostensparend und prozesssicher zu erreichen. Die hochwertige Oberflächengüte des bearbeiteten Autolackes spricht dabei für sich selbst.

3M

sury.ch

kleben - schleifen - schützen

SURY AG
Industriestr. 65
Postfach 685
CH-3052 Zollikofen

Tel +41 31 911 19 22
Fax +41 31 911 21 13

www.sury.ch
sury@sury.ch

autorisierter **3M** Fachhändler


Bestellfax

Ausfüllen und Ihrem bevorzugten Fachhändler faxen

Artikel-Nr.	Produktbeschreibung	VE	BVP* [CHF]	Anzahl VE	Brutto Total
-------------	---------------------	----	------------	-----------	--------------


Entfernen der Schleifkratzer – Bei stärker durchgetrockneten Lacken

Polierschritt 1a


50417	Perfect-it III Fastcut-Plus Politurenpaste, grün		1 Flasche	63.45		
50487	Schaumstoffpolierpad nicht genoppt Ø 150 mm, grün		2 Stück	29.00		
2010	Scotch-Brite® Hochleistungstuch, grün		5 Stück	39.00		
64392	Poliermaschine elektrisch 1 100W Zweihand 240V		1 Stück	420.00		

Entfernen der Schleifkratzer – Bei frischen und kratzfesten Lacken

Polierschritt 1b


80349	Perfect-it III Extra Fine Politurenpaste, gelb		1 Flasche	61.90		
01930	Polierfell Ø 133 mm, weiss		2 Stück	54.00		
50400	Perfect-it Poliertuch, gelb		5 Stück	7.50		
64392	Poliermaschine elektrisch 1 100W Zweihand 240V		1 Stück	420.00		

Kontrolle

55535	Kontrollspray		1 Dose	13.85		
2010	Scotch-Brite® Hochleistungstuch, weiss		5 Stück	39.00		


Entfernen der Mikrokratzer

Polierschritt 2

80349	Perfect-it III Extra Fine Politurenpaste, gelb		1 Flasche	61.90		
50488	Schaumstoffpolierpad genoppt Ø 150mm, gelb		2 Stück	36.00		
50400	Perfect-it Poliertuch, gelb		5 Stück	7.50		
64392	Poliermaschine elektrisch 1 100W Zweihand 240V		1 Stück	420.00		

Entfernen von Hologrammen

Polierschritt 3

50383	Perfect-it III blau, Anti-Hologramm- Politurenpaste		1 Flasche	61.90		
50388	Anti-Hologramm Schaumstoffpolierpad genoppt Ø 150mm, blau		2 Stück	36.00		
50486	Perfect-it Poliertuch, blau		5 Stück	7.50		
64392	Poliermaschine elektrisch 1 100W Zweihand 240V		1 Stück	420.00		

Optional für extra langen Schutz (nicht geeignet für frische Lacke)

80345	Polish rosa Hochleistungswachs		1 Flasche	40.55		
34568	Einweg-Tücher, weiss, Poliertuch, 275 Stück/Rolle		1 Rolle	68.50		
50489	Perfect-it Poliertuch, rosa		1 Stück	7.50		

*Bruttoverkaufspreis

Bruttobestellwert

Name: _____

Telefon: _____

Firma: _____

Fax: _____

Strasse: _____

Datum: _____

PLZ/Ort: _____

Unterschrift: _____

3M

sury.ch

kleben - schleifen - schützen

SURY AG
Industriestr. 65
Postfach 685
CH-3052 Zollikofen

Tel +41 31 911 19 22
Fax +41 31 911 21 13

www.sury.ch
sury@sury.ch

autorisierter **3M** Fachhändler