

Scotchlite™ Reflexfolien Serien 983/ 987 Konturmarkierungen für Fest- und Planenaufbauten

Anwendung und Einsatzgebiet

Die Serien 983 (Festaufbau) und 987 (**3M getestete Plane nicht älter als 6 Monate**) wurden entwickelt, um die Seiten und Umrissse von LKW und Anhängern/ Aufliegern gemäß der UN/ECE 104 für erhöhte Sichtbarkeit und Aufmerksamkeit zu markieren.

Farbenanpassung

Für eine Verklebung aus mehreren Folienstücken/ Folienbahnen, nur reflektierendes Material von einer Rolle verwenden. Wird mehr als eine Rolle benötigt, darf nur Material aus der gleichen Lot-Nummer (Herstellungsnummer) eingesetzt werden. Prüfen sie das Material auf Tag und Nachtgleichheit.

Temperatur

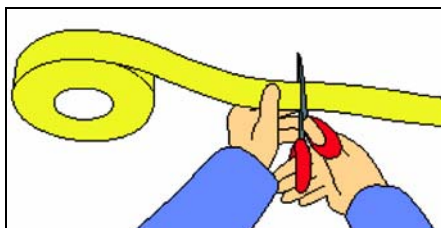
Prüfen Sie die Eigentemperatur des Untergrundes (Serie 983: +10°C bis +38°C; Serie 987: +10°C bis +30°C).

Untergrundreinigung


Alle Untergründe müssen vor der Verklebung gründlich, z. B. durch eine Fahrzeugwäsche, mit nicht rückfettenden Waschmitteln gereinigt werden. Fett, Öl oder fettgebundener Schmutz sind mit Isopropylalkohol zu beseitigen. Keinen „Bio-Spiritus“ verwenden!

Verklebemethode

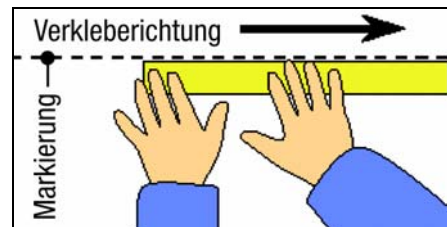
Verwenden Sie die trockene Verklebemethode (keine Nassverklebung). Verwenden Sie kein Reinigungsmittel, kein Wasser oder allgemeine Reinigungsflüssigkeiten, um die Folien zu positionieren. Nur auf flachen, festen Untergründen verkleben (Plane ggf. hinterlegen). Schneiden Sie die Folie um Nieten und zwischen Nähten, Verbindungen und überlappenden Platten. Folie nicht überlappen.



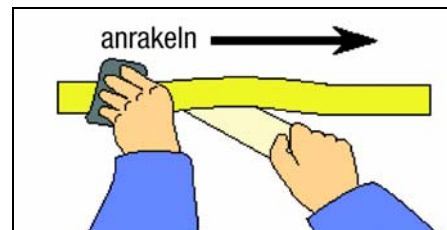
- Zu beklebende Fläche abmessen; Folie entsprechen der gemessenen Länge abschneiden.



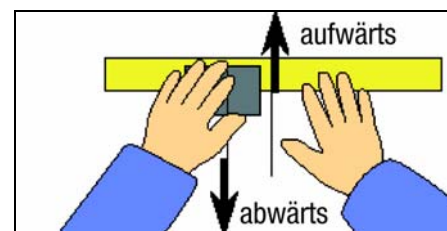
- Schutzfolie entfernen (ca. 10 cm Länge)



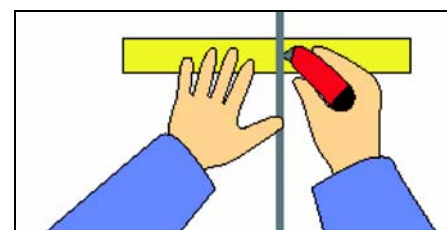
- Folie an der Markierung auf der gereinigten Oberfläche ausrichten



- Schutzfolie entfernen und Folie anrakeln (Rakel mit Manschette, Filz o.ä. schützen; **Serie 987 nicht unter Gürtel und Schnallen oder über Ösen verkleben**)



- Nachrakeln (**und bei Serie 987 das Übertragungsklebeband im Winkel von 180° entfernen**)



- Folie an allen Blechstößen und Türöffnungen trennen. Offene Folienkanten mit einem Streifen Scotchcal 100-114 versiegeln!

Plane nach der Verklebung mindestens 2 Std. nicht zusammenlegen oder beanspruchen.

Technische Unterstützung

Für weitere Auskünfte zu diesen Folien erreichen Sie unseren technischen Service unter der folgenden Adresse:

3M (Schweiz) AG, Image Graphics
Eggstrasse 93, 8803 Rüschlikon
Telefon: 044 724 91 61, Fax: 044 724 94 90
www.scotchcal.ch - imagegraphics-ch@mmm.com